



父の日工作

6月は父の日があります。
お父さんのシャツを折って、手紙などに
してみてください！


【作り方】




①長方形の紙を用意し、四等分に折り目をつける



②かどを2か所、内がわに折る




③まん中に折り返す




④点線部分を谷折りする




⑤折った部分を戻し、真ん中から開いてつぶす



⑥袖の部分できあがり



⑦裏返して点線部分を1cmくらい谷折りにする



⑧もう一度裏返して点線部分を内側に折ってえりを作る。袖部分をえり側に折り返し、えりにはさむ。



ワイシャツのできあがり！



図書館で父の日カード工作キットをお配りしています。ぜひ作ってみてね！